

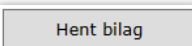



## Digital post

| TRIN                                 | FORKLARING   |
|--------------------------------------|--|
| <p><b>Send breve via OneTooX</b></p> | <p>Når brevet er klar til at blive sendt gøres følgende:</p> <ul style="list-style-type: none"> <li>• Klik på ikonet øverst i højre hjørne </li> <li>• I feltet "Personnr./CVR": skrives cpr.nr. eller CVR. Tjek om navnet oven for passer med den person/firma brevet skal sendes til. </li> <li>• Hvis der er behov for at medsende vedhæftninger fra DynamicTemplate skal dette gøres her. De valgte vedhæftninger, som er valgt i opstarten af brevet, kommer ikke med, når brevet sendes via OneTooX</li> <li>• Klik på "Hent bilag" </li> <li>• Vælg relevante bilag eller pjecer (findes i Teams → Myndighed Ældre → Fagligt → Brochure, Pjecer, Takstblad og lignende → DynamicTemplate - pjecer mm. til vedhæftning</li> <li>• Klik på "Send"</li> </ul>   |
| <p><b>Send breve via Cura</b></p>    | <p>Gå til digital post under ekstern kommunikation i Cura</p> <ul style="list-style-type: none"> <li>• Klik på de tre prikker og vælg "Opret digital post" </li> <li>• "Modtager": Vælg den kommune du ønsker at sende til</li> <li>• "Emne": Her skrives kort hvad det handler om</li> <li>• "Besked": Her beskrives hvad det, er man sender, handler om</li> <li>• "Med venlig hilsen": Udfyldes automatisk</li> <li>• "Vælg filer": Vedhæft den eller de filer der ønskes sendt.</li> <li>• Klik på "Send"</li> </ul> <p>Eksemplet neden for, er med en plejebolig til anden kommune:</p> <div style="border: 1px solid #ccc; padding: 10px; margin-top: 10px;"> <p><b>Send digital post</b> <span style="float: right;">×</span></p> <p>Modtager *<br/>Brønderslev kommune (Digital post)</p> <p>Emne *<br/>Ansøgning om plejebolig <span style="float: right;">23 / 50</span></p> <p>Besked *<br/>Hermed fremsendes ansøgning om plejebolig samt refusionstilsagn</p> <p>Med venlig hilsen<br/>Gitte Folmer (Boligadministrator)<br/>E-mail: myndighed.aeldre@hjoerring.dk<br/>Tlf: 72335500 <span style="float: right;">167 / 500</span></p> <p>Træk en fil hertil for at vedhæfte den <span style="float: right; color: #00a0e3;">Vælg filer</span></p> <p>Filer</p> <p style="text-align: right;"> <span style="border: 1px solid #ccc; padding: 2px 5px;">MARKER SOM UAFSLUTTET</span> <span style="background-color: #00a0e3; color: white; padding: 5px 10px; margin-left: 10px;">✓ SEND</span> </p> </div> |